

Мониторинг эффективности образовательного процесса МБУ ДО «ЦВР «Истоки» в 2022-2023 учебном году

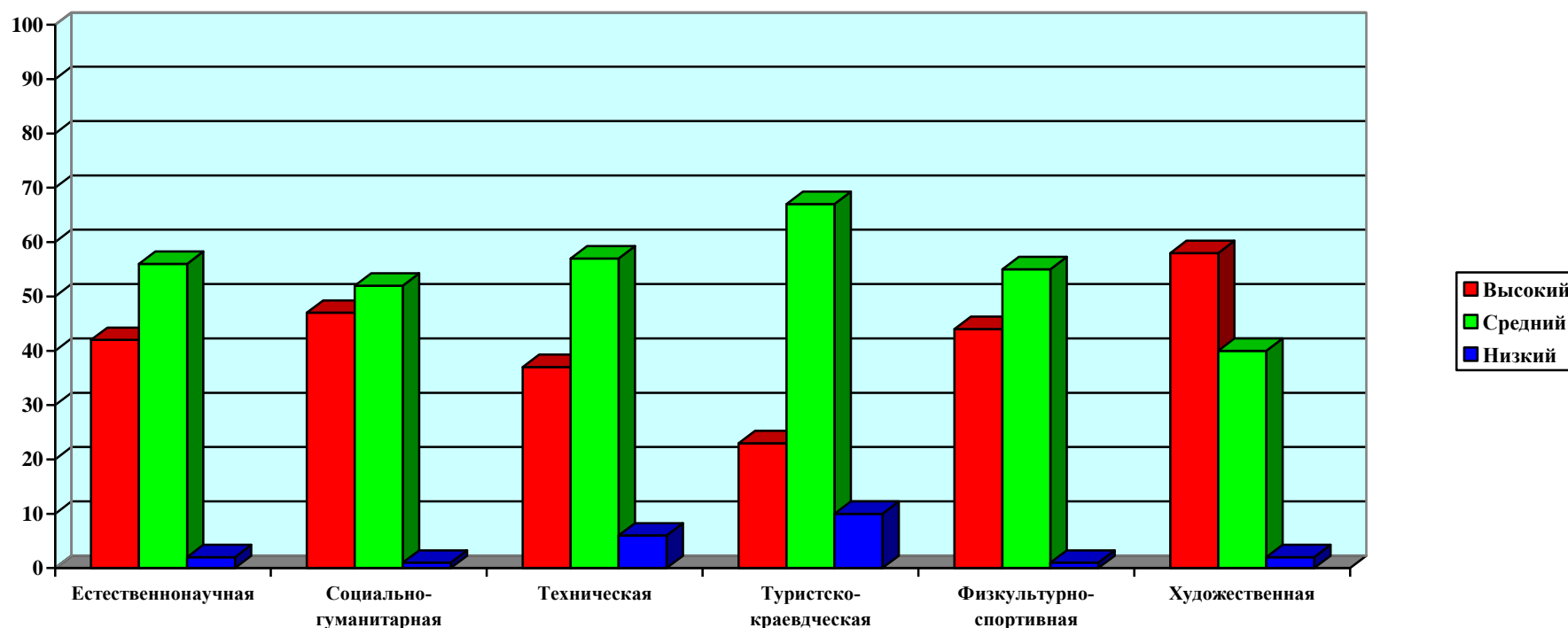
С 2014 года в МБУ ДО «ЦВР «Истоки» осуществляется внутренняя оценка качества образования – «Мониторинг эффективности образовательного процесса», которая осуществляется по следующим основным направлениям: *Мониторинг результатов обучения детей, по программе; Мониторинг личностного развития детей в процессе освоения программы, с предоставлением их достижений: Реализация творческого потенциала учащихся.*

В МБУ ДО «ЦВР «Истоки» ведется анализ полученных данных по каждой реализуемой программе, по каждой направленности, по учреждению в целом. Результаты представлены ниже в виде диаграмм и таблиц.

Мониторинг результатов обучения детей, по дополнительным общеобразовательным общеразвивающим программам 2022-2023 учебный год.

В результате анализа мониторинговой деятельности педагогов обучение детей осуществляется эффективно, наблюдается положительная динамика показателей в течение всего учебного года, достигнуты положительные результаты, соответствующие программным требованиям теоретических знаний, практических умений и навыки детей. Достигнуты цели и задачи реализуемых программ. Учащимися усвоен содержательный компонент дополнительных общеобразовательных общеразвивающих программ, приобретены новые знания, закреплены уже имеющиеся. Оцениваются следующие показатели: теоретическая и практическая подготовка, общеучебные и учебно-организационные умения и навыки. Весь, используемый диагностический материал и критерии оценивания являются специфическими для каждой ДООП. В целом процесс обучения учащихся по программам по всем направленностям имеют высокие показатели - 49% учащихся, средние показатели – 49%, низкие - 2% . Показатели по каждой направленности представлены в Диаграмме 8.

Диаграмма 8



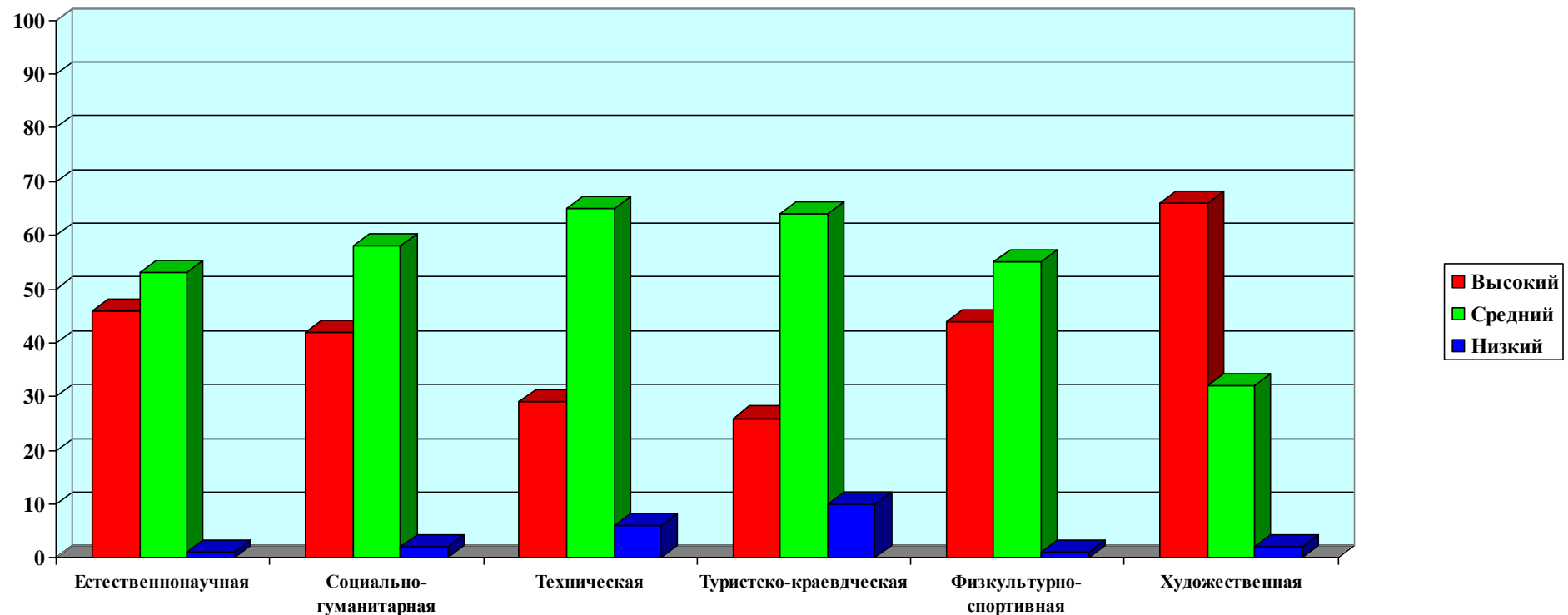
Мониторинг результатов личностного развития учащихся 2022-2023 учебный год

Из анализа результатов мониторинга видна положительная динамика личностного развития учащихся по всем показателям, то есть достижения детей говорят об эффективной реализации каждым учащимся творческого потенциала и самореализации в обществе.

В течение 2022-2023 уч. года учащиеся достигли значительных результатов в личностном развитии, реализуя свой творческий потенциал, принимая участие в конкурсах, выставках, соревнованиях, отчетных концертах, конференциях и других мероприятиях на различных уровнях, что подтверждает рейтинг участия детей в разнообразных мероприятиях на всех уровнях.

Необходимо отметить, что каждый ребенок достиг определенного уровня в своем личностном развитии и имеет свои индивидуальные результаты пусть не достаточно высокие (высокие - 53% , средние - 45%, низкие - 2%). Показателями оценивания являются: организационно-волевые, ориентационные, поведенческие качества и личностные достижения учащихся. Количественные показатели по всем направленностям в отдельности представлены в Диаграмме 9.

Диаграмма 9

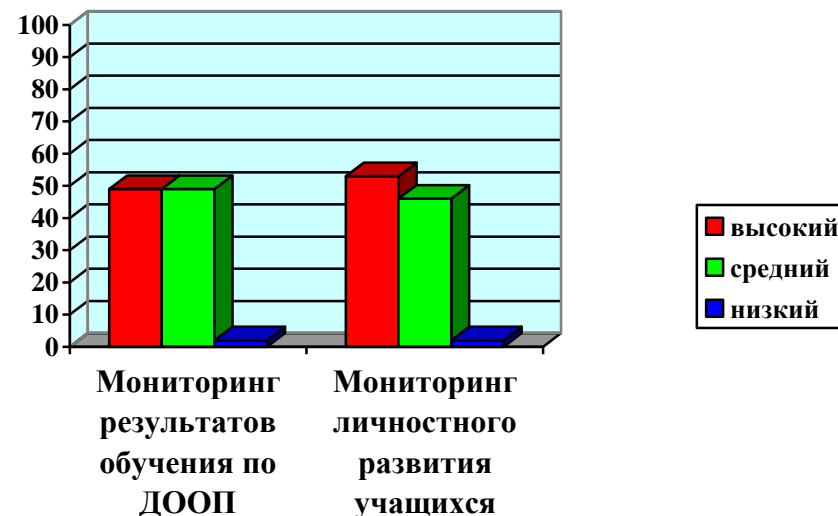


В целом по всем направленностям показатели находятся на среднем уровне. Данные результаты говорят об эффективной реализации представленных программ, способствующих личностному развитию учащихся, развитию их познавательной активности, коммуникативных качеств и социализации в обществе.

Таблица 3

Уровень	Результаты мониторинга по МБУ ДО «ЦВР «Истоки» 2022-2023 уч. год					
	Мониторинг результатов обучения детей по программе		Мониторинг личностного развития учащихся		Количество учащихся	Проценты, %
	Количество учащихся	Проценты, %	Количество учащихся	Проценты, %		
Высокий	2995	49	3254	53	6128	100%
Средний	3004	49	2763	45		
Низкий	129	2	111	2		

Диаграмма 7



Проводя сравнительный анализ количества учащихся МБУ ДО «ЦВР «Истоки» с прошлым 2021-2022 и 2022-2023 учебными годами можно увидеть, что численность детей увеличилась на 2011 человек. Количество учащихся в 2021-2022 учебном году составило 4528 человек, в 2022-2023 учебном году – 6539 человек, однако итоговое оценивание по картам мониторинга прошли 6128 человек (138 человек – учащиеся, зачисленные на ДООП «Роботаб» и «Модельки» ПДО Фомин Д.А. Реализация данной программы была прекращена в силу объективных обстоятельств. 272 человек – ДООП «Детский фольклор» ПДО Бухарина Н.А. Реализация данной ДООП началась с 02.05.2023. На момент итогового оценивания реализация данной ДООП была не завершена). Количество учащихся по художественной направленности увеличилось на 978 человек (2021-2022 у.г – 2449 человек, 2022-2023 у.г.-3427 человек); учащиеся физкультурно-спортивной направленности в 2021-2022 у.г - 728 человек, в 2022-2023 у.г – 1476 человек, увеличение составило 748 человек; число детей туристско-краеведческой направленности увеличилось на 27 человек, а технической на 249 человек; социально-гуманитарная направленность возросла на 39 человек, а естественнонаучная направленность уменьшилась на 38 учащихся. Столь значительное увеличение количества учащихся связано с появлением новых площадок для реализации дополнительных общеобразовательных общеразвивающих программ.

Из Таблицы 2, видно, что большее количество учащихся осваивают программы художественной и физкультурно-спортивной направленностей, по остальным направленностям от 238 до 478 учащихся, имеющие высокие и средние показатели результатов обучения, низких результатов мало, что говорит об успешном освоении учащимися учебного материала предусмотренного ДООП.

Таблица 2

Направленность	Уровень	2021-2022 уч. год						2022-2023 уч. год					
		Мониторинг результатов обучения детей, по программе		Мониторинг личностного развития учащихся		Количество показатель учащихся по направленности		Мониторинг результатов обучения детей по программе		Мониторинг личностного развития учащихся		Количество показатель учащихся по направленности	
		Кол-во учащихся	%	Кол-во учащихся	%	Кол-во учащихся	%	Кол-во учащихся	%	Кол-во учащихся	%	Кол-во учащихся	%
Естественнонаучная	Высокий	94	33	166	59	276	6 %	102	42	110	46	238	4%
	Средний	178	65	109	40			133	56	126	53		
	Низкий	4	2	1	1			3	2	2	1		
Социально-гуманитарная	Высокий	119	43	96	34	280	6,2%	150	47	134	42	319	5%
	Средний	158	56	180	64			169	52	185	58		
	Низкий	3	1	4	2			0	1	0	0		
Техническая	Высокий	104	29	100	28	359	8%	176	37	141	29	478	8%
	Средний	238	66	244	68			276	57	313	65		
	Низкий	17	5	15	4			26	6	24	6		
Туристско-краеведческая	Высокий	203	47	196	45	436	9,6%	107	23	123	26	463	7,5%
	Средний	225	51	233	53			313	67	296	64		
	Низкий	8	2	7	2			43	10	44	10		
Физкультурно-спортивная	Высокий	282	39	298	42	728	16,1%	648	44	660	44	1476	24%
	Средний	427	58	412	56			815	55	811	55		
	Низкий	19	3	18	2			13	1	5	1		
Художественная	Высокий	1136	46	1390	57	2449	54,1%	1812	58	2086	66	3154	51,5%
	Средний	1308	53	1028	42			1298	40	1032	32		
	Низкий	5	1	31	1			44	2	36	2		
Итого:					4528	100%	Итого:				6128¹	100%	

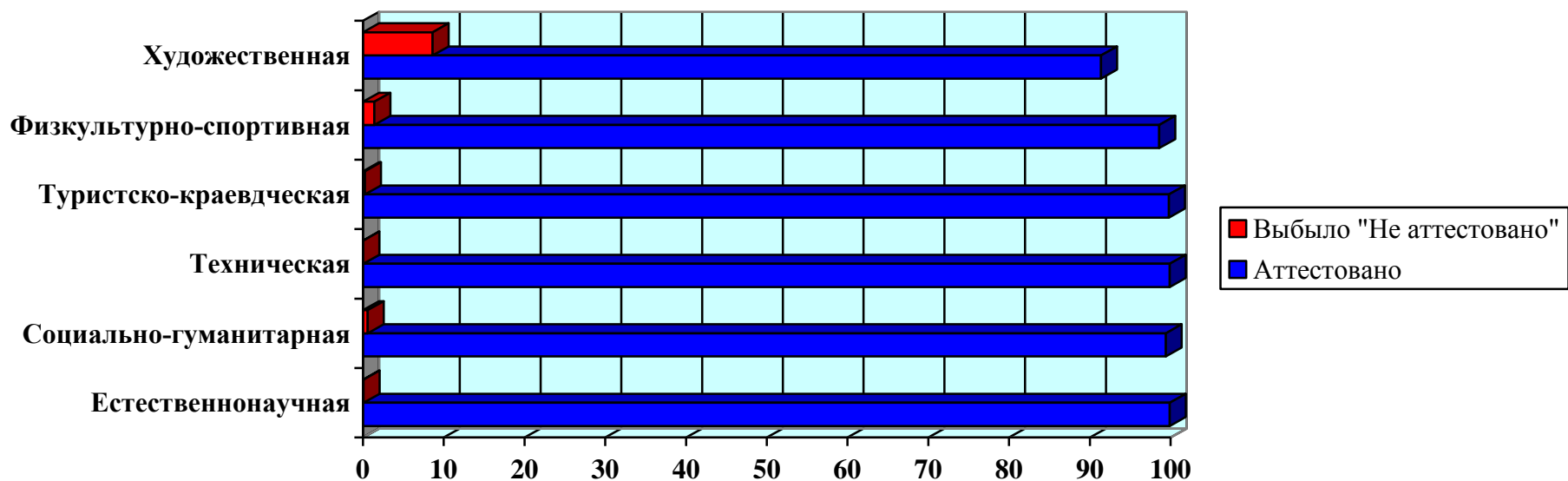
Результаты аттестации учащихся

В 2022/2023 учебном году выбыло 555 человек (10,9%), из них по причине закрытия программ - 292 учащихся (5,8%), по личной инициативе (смена места жительства, интересов, занятость и пр.) - 263 учащихся (5,2%). Естественнонаучная направленность – 3чел. (0,06%), социально-педагогическая направленность – 30чел (0,6%), техническая направленность – 1чел. (0,02%), туристско-краеведческая направленность – 12чел. (0,24%), физкультурно-спортивная направленность – 72чел. (1,42%), художественная направленность – 437чел. (8,6%).

Именно это количество детей условно, можно считать не прошедшими аттестацию.

В таком случае, 89,1% учащихся от общего количества, *прошли аттестацию* успешно, и окончили обучение, либо перешли на следующий этап обучения (по естественнонаучной - 99,9%, социально-педагогической – 99,4%, технической – 99,9%, туристско-краеведческой - 99,8%, физкультурно-спортивной - 98,6%, художественной направленности 91,4%); «не проходили аттестацию» 10,9 % учащихся по причине выбытия в течение года. (Диаграмма 11.).

Диаграмма 11



Таким образом, анализируя мониторинговую деятельность педагогов МБУ ДО «ЦВР «Истоки» по реализации ДООП по всем направлениям, в целом можно сделать вывод о положительной динамике по всем представленным показателям и аспектам. Показатели в 2022-2023 учебном году по обучению и личностному развитию учащихся составили высокие (46,5%) и средние (52,5%), низкие составили 1%, что говорит об эффективности всего образовательного процесса МБУ ДО «ЦВР «Истоки», сохранность контингента учащихся и аттестация прошли успешно.